

ハイライト

■財務ハイライト

<2006年度実績及び2007年度の業績見込みの概要>

1. 売上高・営業利益の状況

①2005年度にケミファのジェネリック医薬品生産を担っていた日本薬品工業の株式をインドのジェネリック医薬品最大手のランバクシー社に50%までを譲渡したことにより、2006年度からは連結子会社から除外しております。

したがって2005年度実績から日本薬品工業の売上及び営業利益（連結分）を除外した額と、2006年度の実績を比較すると売上高は4.3%の増収、営業利益は1.0%の微減益となりました。

②2007年以降は、当社の中核事業である医薬品事業への集中化を図るため、連結子会社であった有料老人ホーム「ウエルライフ社」は、2007年2月にストラテジック・バリュー・パートナーズのグループ会社に譲渡致しました。

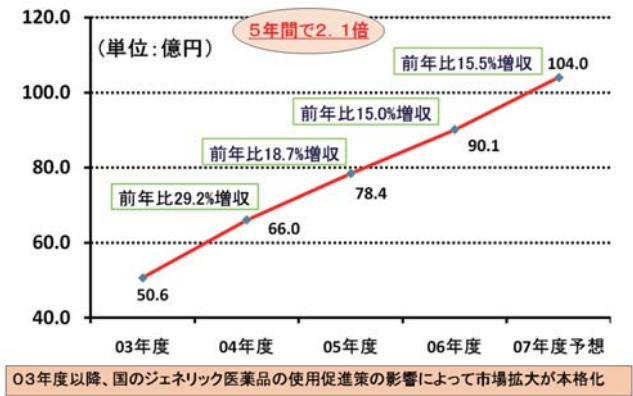
したがって、2007年度からはウエルライフ社は連結対象から除外されますので、2006年度に含まれていたウエルライフ社の売上高および営業利益を控除して2007年度の業績予想と比較すると売上高は6.4%の増収、営業利益は9.1%の増益を予想しております。

売上高・営業利益の影響比較（連結）

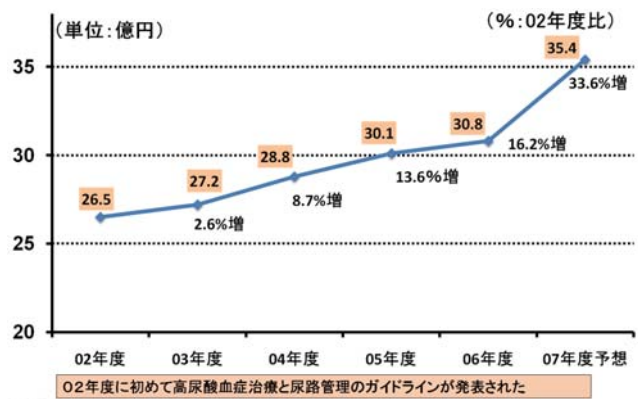
（単位：百万円）

	05年度 実績		06年度 実績			07年度 通期予想		
	金額	構成比 (%)	金額	構成比 (%)	前年比増減率 (%)	金額	構成比 (%)	前年比増減率 (%)
売上高	20,499	100.0	20,966	100.0	2.3	21,500	100.0	2.5
日薬の売上分	398		0			0		
日薬分除外後	20,101	100.0	20,966	100.0	4.3			
WLの売上分	—		758			0		
WL分除外後			20,208			21,500	100.0	6.4
営業利益	1,632	8.0	1,395	6.7	△14.5	1,300	6.0	△ 6.8
日薬分営業利益	223		0			0		
日薬分除外後	1,409	7.0	1,395	5.9	△1.0			
WL分営業利益	—		202			0		
WL分除外後			1,192			1,300	6.0	9.1

2. ジェネリック医薬品の売上推移

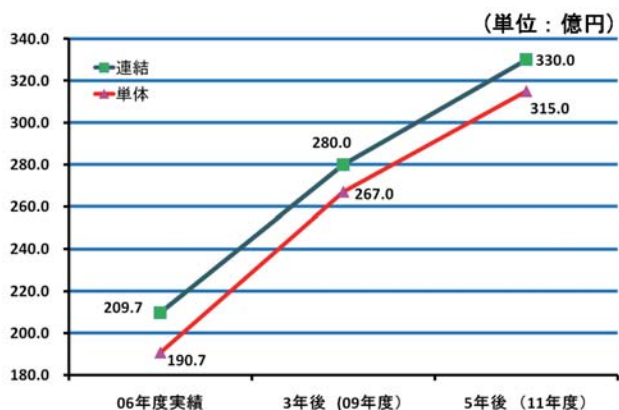


3. ウラリットの売上推移

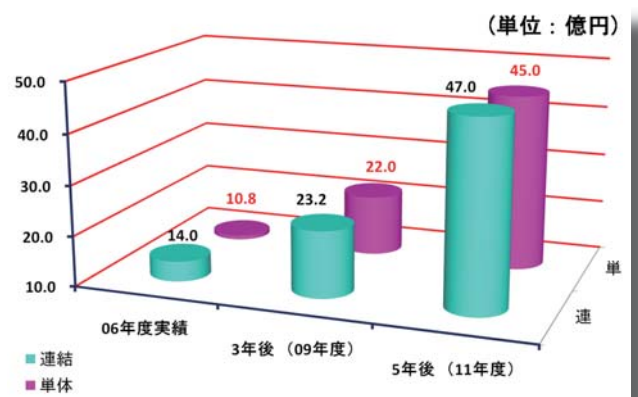


■ 中期経営計画ハイライト

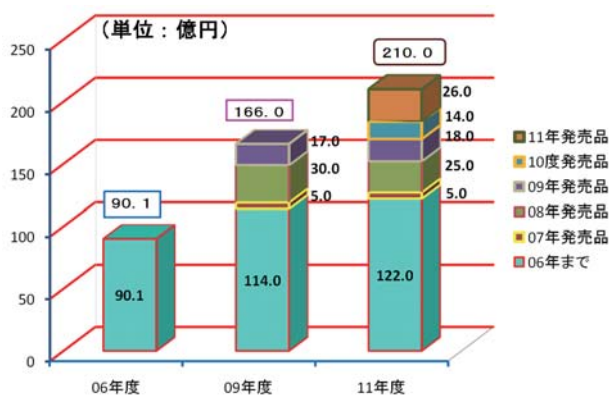
1. 売上高計画 (連結・単体)



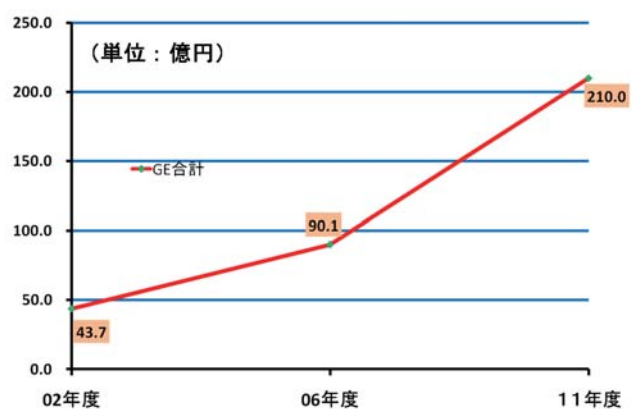
2. 営業利益計画 (連結・単体)



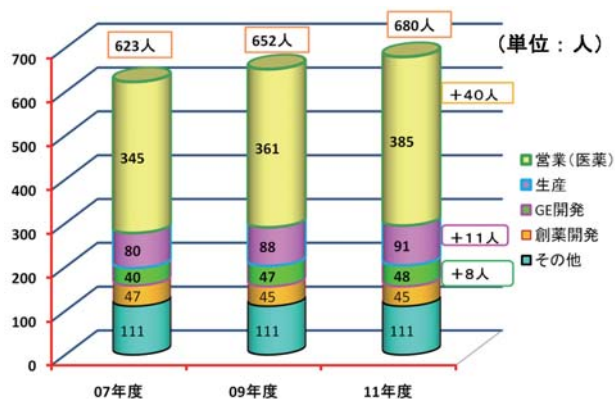
3. ジェネリック医薬品売上高（発売年度別）



4. ジェネリック医薬品売上高の過去と5カ年計画



5. 人員計画



6. 設備投資計画

